

## Obtener BINANCE Gift Cards con Tarjetas de Crédito (CC) en G2A.COM

(2024) MÉTODO PUBLICADO EN <https://t.me/cardinglatinotg>

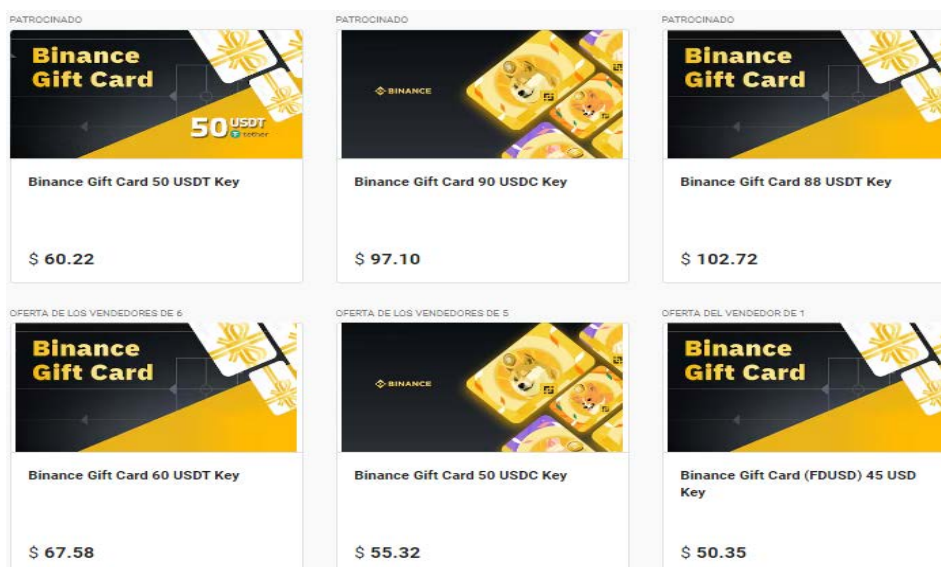
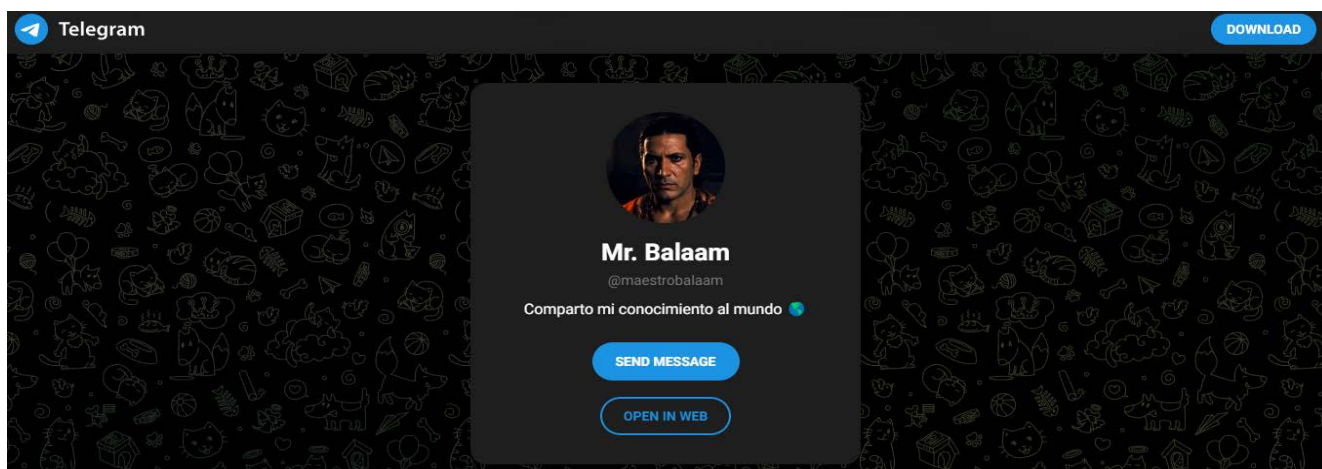
G2A es una plataforma popular para la compra y venta de llaves digitales. Con este método, podrás comprar BINANCE gift cards y luego cambiarlas por CRYPTO (USDT, USDC, BNB, BITCOIN, ETC). Es un proceso sencillo, aunque puede ser un desafío obtener la tarjeta de crédito con el BIN recomendado. Pero una vez la tengas, ya habrás ganado la mitad de la batalla.

BIN Recomendado

### Requisitos

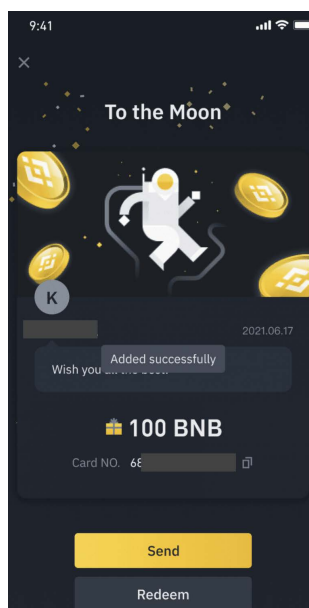
Para utilizar este método, solo necesitarás:

- Un VPN
- Una tarjeta de crédito con la serie **415747** (Consiguela en tu shop de confianza o adquierela de forma rápida y segura en <https://t.me/maestrobalaam> ) Firefox y CCleaner instalados en tu dispositivo



## Pasos a Seguir

1. **Crear un Correo Electrónico Real:**
  - Crea un correo electrónico que se asemeje al nombre del titular de la tarjeta de crédito que compraste.
2. **Configurar VPN y Crear Cuenta en G2A:**
  - Activa el VPN y abre Firefox.
  - Dirígete a [g2a.com](https://g2a.com) y crea una cuenta utilizando el correo preparado. Asegúrate de que el dominio sea **.com**.
3. **Añadir un Número de Teléfono Temporal:**
  - Ingresa un número de teléfono temporal en tu cuenta.
4. **Dejar la Cuenta en Reposo:**
  - Deja la cuenta inactiva durante al menos 3 horas. Luego, ingresa y navega por algunos productos. La idea es parecer un usuario normal y generar cookies.
5. **Seleccionar y Comprar una Gift Card:**
  - Selecciona una gift card. Para empezar, se recomienda que sea de \$100 o menos.
6. **Ingresar los Datos de la Tarjeta:**
  - Introduce manualmente el número de la tarjeta, a un ritmo lento. Si cometes un error de 1-2 dígitos, corrígelo después.
7. **Obtener la Gift Card:**
  - Después del pago, la clave de la gift card se enviará al correo electrónico registrado y también se mostrará después de hacer clic en "Obtén la clave de Binance Gift Card".
  - La clave es un código de 16 dígitos alfanuméricos, los cuales tendrás que canjearlos en la sección tarjetas de regalo en tu cuenta binance, una vez canjeado, automáticamente se te transferirá el saldo de la giftcard de forma limpia y segura.
8. **Repetir el Proceso:**
  - Continúa realizando compras mientras la tarjeta esté activa y tenga saldo. Si la tarjeta está bloqueada, no te preocupes. Todas las claves compradas seguirán siendo válidas.



---

**¡Listo! Ahora tienes una forma efectiva de obtener gift cards y usarlas o intercambiarlas por CRYPTOS. ¡Pruébalo y sorpréndete con los resultados acumulados!**