

**DibujArte** presenta:

No. 01  
\$12.00



# Dibujando

## HENTAI

**TOMO I**  
**ANATOMÍA**

SÓLO MAYORES DE EDAD

REVISTA DE ALTO CONTENIDO  
ERÓTICO  
SU VENTA  
A MENORES  
CONSTITUYE  
UN DELITO

TE ENSEÑAMOS  
PASO A PASO A DIBUJAR  
UN ACTO SEXUAL

**ARTE ERÓTICO**



En México hay una alta demanda de dibujantes que quieren realizar historietas de corte hentai, esto es, estilo erótico japonés. Gracias a esa demanda, nuestra casa editorial decide sacar al público esta revista, cuyo propósito es preparar adecuadamente a aquellos cuyo objetivo sea el hentai y el dibujo femenino en general. Esta serie de tomos constará de interesantes temas que se podrán ampliar dependiendo de la petición de los lectores:

Para ayudar a los lectores en la comprensión adecuada de estas clases, tendremos de base a algunos maestros que representan diversos puntos de vista de los temas. ¡Y helos aquí!



Bienvenidos, soy Marco, ojalá estos tomos les ayuden a resolver muchas dudas en su trabajo.



Hola, soy Livy, y espero que no sólo enfoquemos esto de manera vulgar, ¿OK?



Qué tal, soy Sharon y es un placer conoceros.



Yo soy Atami y deseo que contemos con muchas lectoras lindas que nos escriban sobre CUALQUIER duda.



NO es cierto, te llamas Melías y eres un perversillo.



¡SHHHHHH! no me hagas quedar mal desde el primer número!





En el hentai lo más importante del dibujo es saber la forma y estructura del cuerpo femenino; todo aquél que dibuje hentai debe tener un excelente conocimiento sobre anatomía femenina y masculina para poder hacerlas interactuar, pero definitivamente lo más que se dibuja en el manga erótico es a la mujer.

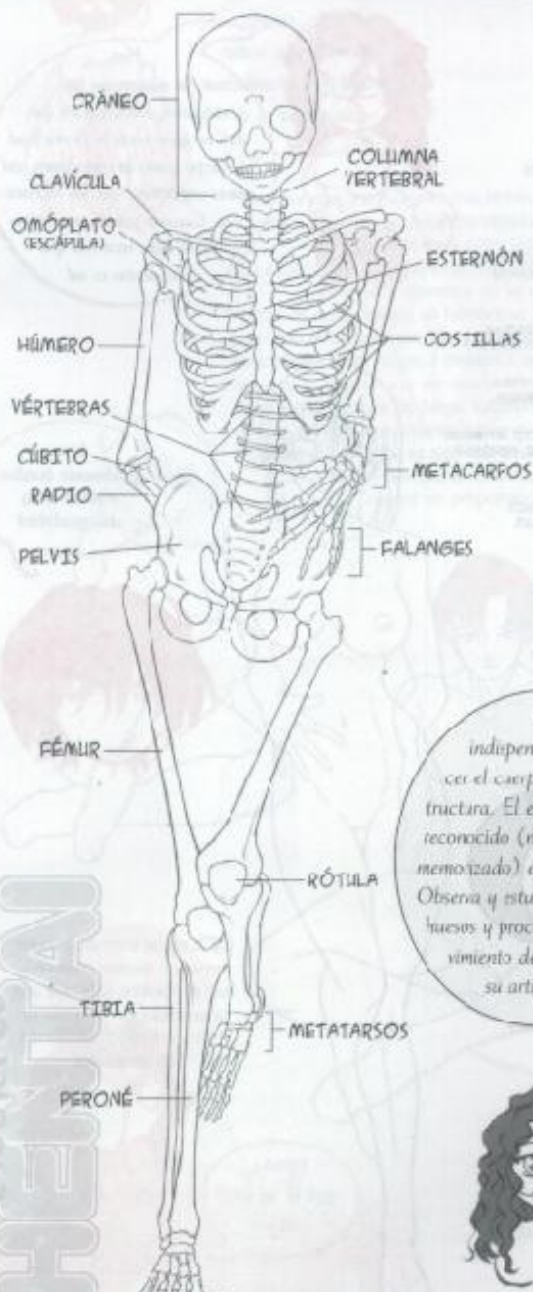


La anatomía del hombre es diferente a la de una mujer y, sobre todo, hay ciertas actitudes y expresiones corporales que hacen que cada uno esté bien definido.



Dibujando  
**HENTAI**





Es indispensable conocer el cuerpo desde su estructura. El esqueleto debe ser reconocido (no necesariamente memorizado) en su mayor parte. Observa y estudia los principales huesos y procura saber su movimiento dependiendo de su articulación.



distribución  
HEFIA



Haz lo mismo con los músculos, éstos son los que dan en gran parte la forma final al cuerpo como lo conocemos, así que es importante que los reconozcas. Cuando veas a una mujer en la calle recuerda que por dentro es así.



Livy, irrealmente puedes resultar muy desagradable!

OJO: en las piernas la mujer tiene los mismos músculos que el hombre, sólo que con la acumulación de grasa se forma esa seductora forma de los muslos.

Dibujado  
HENTAI



Algunas características que diferencian marcadamente a los cuerpos de las mujeres son:

- \* La cintura de una mujer es más breve, lo que acentúa la cadera, pues ésta se ensancha debido a los cambios propios en la pubertad.
- \* La espalda de los hombres es más ancha en proporción a su torso a diferencia de las mujeres.
- \* Vistos de perfil cuando un hombre se para derecho, yergue todo el cuerpo hasta que la espalda forma una perpendicular con las nalgas, a diferencia de una mujer, pues esta yergue el torso a la vez que saca la pelvis hacia atrás, lo que provoca que las nalgas sobresalgan y las piernas queden más perpendiculares al piso que en el hombre.
- \* La cabeza femenina es algo más pequeña que la masculina, lo que permite en una mujer una talla menor en proporción.



Ambas figuras suelen dibujarse con proporciones de cuerpos adolescentes: las caderas, algo más estrechas que los hombros, es un recurso gráfico que idealiza la figura femenina. ¡¡Starry!!



¡Away!  
¿Por qué les dicen  
¡nalgas!?





En cuanto a proporciones, las mujeres presentan ciertas diferencias entre sí:



- \* El torso largo y las piernas cortas (Fig. 1), son una proporción ubicada en la realidad que no es muy usada en el dibujo femenino ideal.
- \* La mujer de torso corto tiene unas piernas largas que le atribuyen gracia a la figura.
- \* El tamaño de los senos varía incluso de acuerdo al estilo del dibujante, pero algo importante que debe tomarse siempre en cuenta, es que la espalda debe ser proporcional al tamaño de los senos, una espalda esbelta y alargada no puede sostener unos senos prominentes, a diferencia de una espalda amplia y fuerte que se ve horrible con senos diminutos.

Y ahora, para desmentir el mito de que los dibujantes manga no tienen idea de lo que son las proporciones reales, aquí ponemos unas comparativas entre un dibujo real y uno manga, en las que se especifican las modificaciones que se hacen para idealizar la figura.



## CUERPO FEMENINO VISTO DE FRENTE

\* En el dibujo la espalda se estiliza, el busto se hace más firme, los brazos se adelgazan, se recorta un poco la distancia entre los senos y la entrepierna, la cintura y el talle se estrechan, las caderas se resaltan, las piernas se alargan y torcean, la entrepierna se estiliza y los pies se hacen más gráciles.

Dibujo manga

Dibujando  
**HENTAI**

Dibujo real





Contrario a lo que se piensa, el dibujante manga pasa la mitad del tiempo de su aprendizaje dibujando figuras reales comunes y corrientes. Con el tiempo, se pulen el estilo lo que permite deformar los cuerpos aplicando todo el conocimiento adquirido sobre proporción, movimiento, etc., idealizando los cuerpos y haciéndolos más estéticos.



### CUERPO FEMENINO VISTO DE PERFIL

\* En el de perfil, el busto se levanta y va hacia el frente, el trasero va completamente hacia atrás, se exagera el quiebre de la cintura y la cadera, las pantorrillas se ensanchan para estilizar más los tobillos.

Irónicamente, en la realidad las cosas suceden a contrario: en el mundo de la moda las modelos tratan de alcanzar con su figura este ideal que se plasma en los dibujos o en la publicidad, oníricas adelgazan de una manera insólita arriesgando, incluso, su vida.



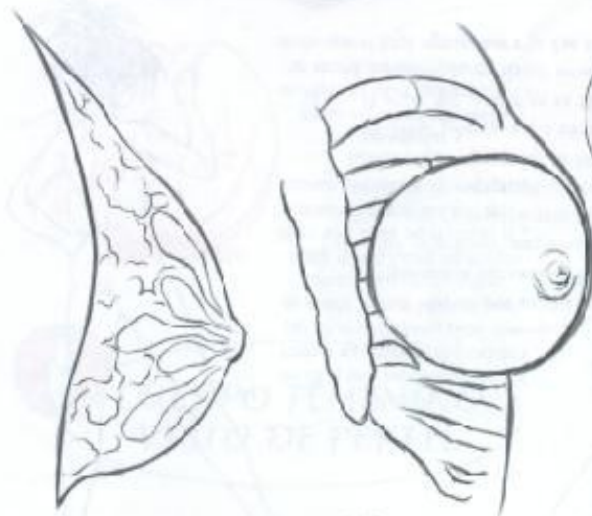
La proporción ideal puede variar de acuerdo con los gustos de cada dibujante, pero hay algunas reglas que todos los estilos mantienen.

- \* Los hombros son ligeramente más anchos que las caderas.
- \* El brazo debe tener una caída natural de forma que la mano toque hasta medio muslo.
- \* No se debe olvidar que el fémur es el hueso más largo del cuerpo, por lo tanto, los muslos son la extremidad más larga en la figura.

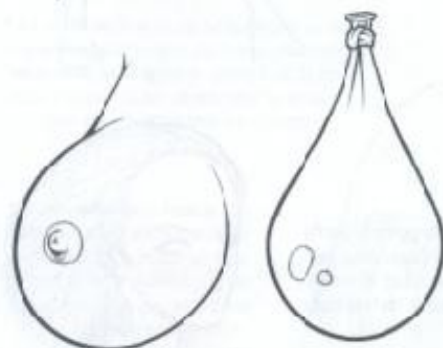


- \* El largo de la palma de la mano debe permitir cubrir el rostro desde la barbilla hasta la frente.





En términos anatómicos, el seno está formado por un órgano glandular ubicado en la parte anterior del tórax de forma semiesférica, cubierto de tejido adiposo y cutáneo, con una areola que rodea el pezón. Esta glándula se mantiene atrofiada en el hombre, pero en la mujer se desarrolla en la pubertad.

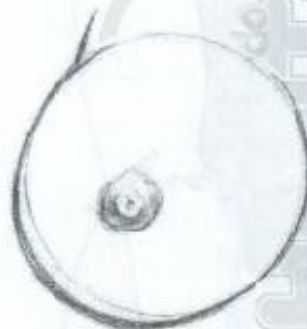


¡Definitivamente te odio!

Tal vez parezca complicado, pero esta información es muy útil para dibujar unos buenos pechos femeninos. El seno es una masa semicircular; es decir, no es completamente una esfera ubicada sobre el pecho y aunque está cubierta con piel, esta masa responde de acuerdo al movimiento del cuerpo.

Podemos comparar la forma del seno con un globo lleno de una sustancia más sólida que el agua, como por ejemplo el gel.

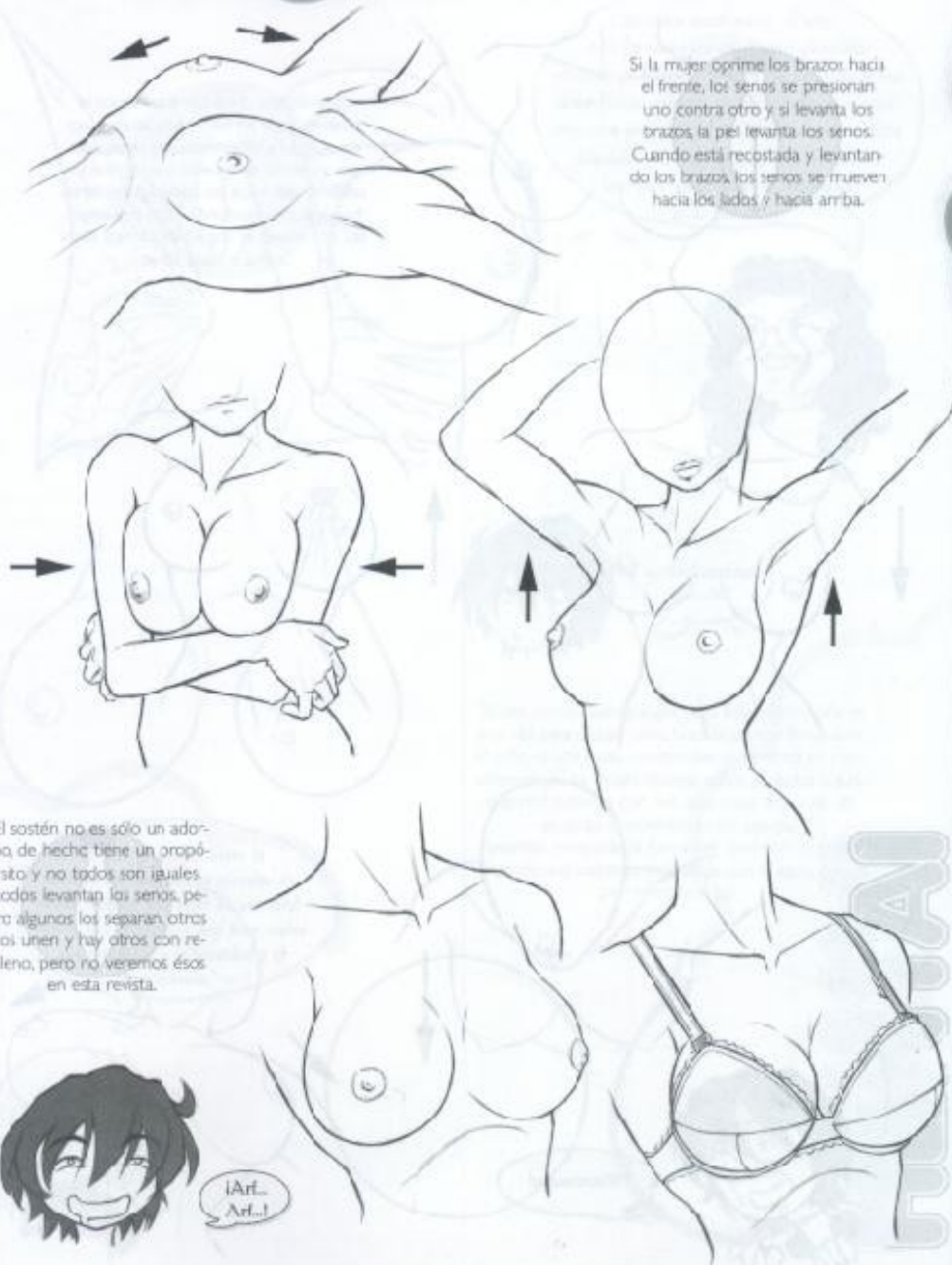
Si bien se puede ubicar la posición del seno con un círculo, debemos recordar que éstos no son totalmente circulares, sino más bien óvalos que responden a la gravedad y al movimiento.





Cuando una chica corre los senos se mueven hacia arriba y hacia abajo, cuando se agacha totalmente, los senos cuelgan y cuando se agacha boca arriba, los senos se van hacia los costados del torso. No debemos confundir estos movimientos con mover el ángulo de cámara hacia arriba o hacia abajo.







Trata  
de dibujar los senos  
con una línea continua y  
redonda, sin cortes ni  
quidnes.

FIG. 1



En la Figura 1 vemos unos  
pechos "quebrados", incluso  
uno es más grande que el  
otro y la separación entre  
ellos es anormal.

En la figura 2 vemos unos se-  
nos medianamente bien for-  
mados, pero visiblemente más  
pequeños a comparación del  
cuerpo. El escorzo de la figura  
no es pretexto para cometer  
este tipo de fallos.

FIG. 2



En la figura 3 vemos unos se-  
nos bien formados y aparente-  
mente consistentes, pero no  
responden al elemento ajeno  
que los presiona (el sostén, si  
a esto aunamos a mala pro-  
porción de la cintura, nos que-  
da un dibujo bastante raro.  
Lo mismo sucede en la figura  
4, los senos son demasiado re-  
dondos y no son modificados  
por la ropa, parecen implantes  
muuy rígidos.

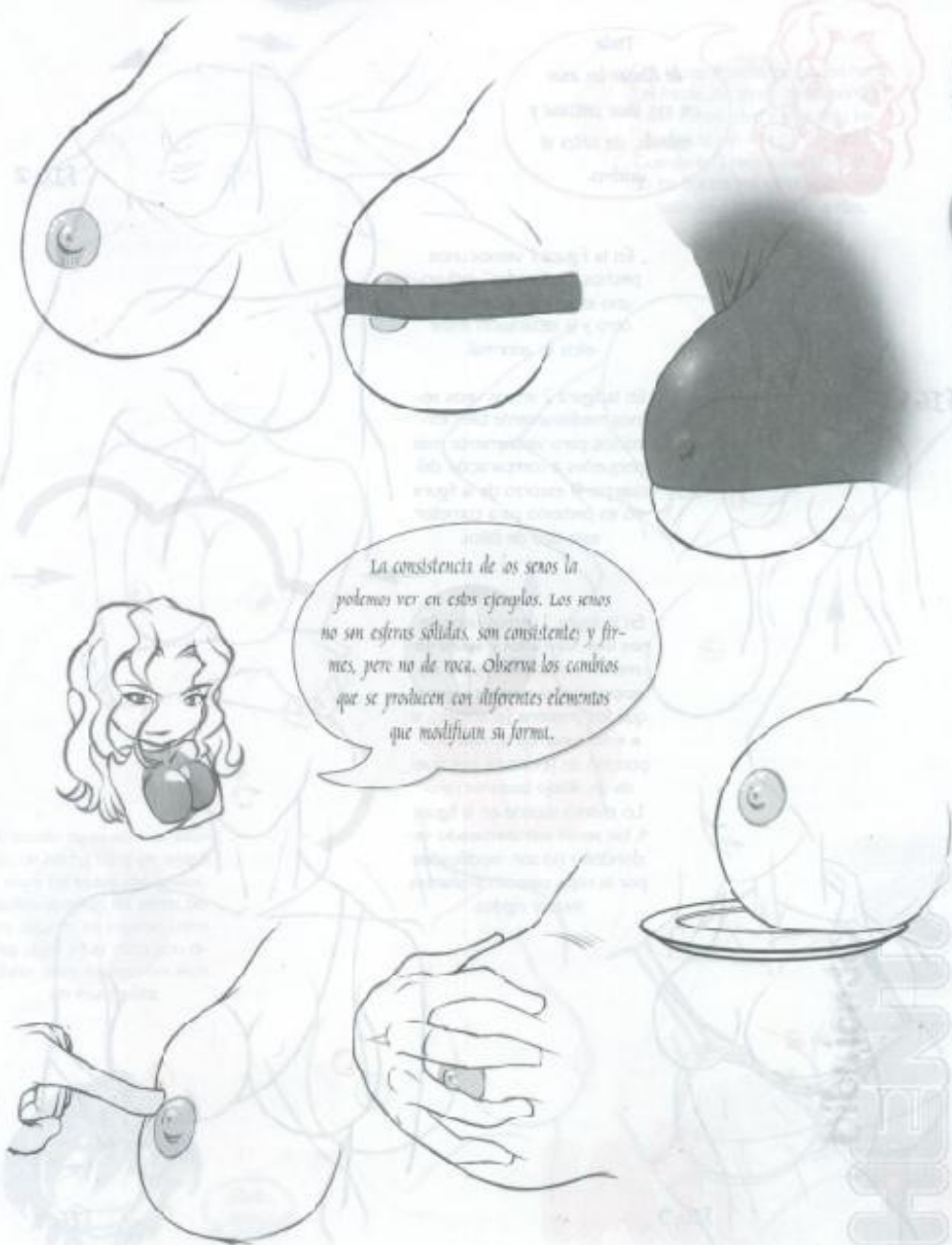
FIG. 3



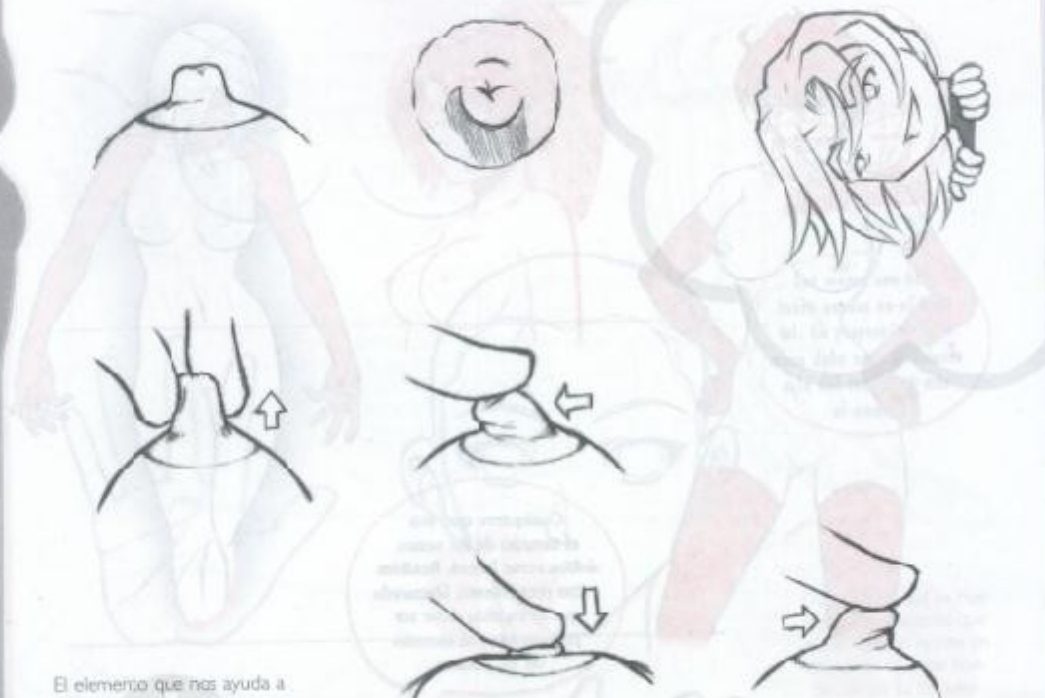
FIG. 4







La consistencia de los senos la podemos ver en estos ejemplos. Los senos no son esferas sólidas, son consistentes y firmes, pero no de roca. Observa los cambios que se producen con diferentes elementos que modifican su forma.



El elemento que nos ayuda a definir el movimiento del seno es el pezón; éste está rodeado por una aureola circular y es flexible, puede ser movido prácticamente hacia cualquier lado, incluso contraerse y estirarse (sin exagerar). En un estado normal el pezón de una chica tiene un tamaño moderado, si ella se excita, o tiene frío, los pezones se erectan y se ponen rígidos. (Fig. A)

Los pezones no deben dibujarse tan geométricos; eso quita erotismo al asunto. (Fig. B)

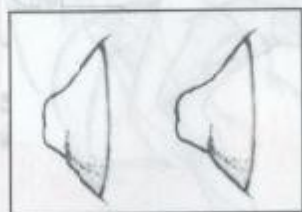


FIG A



FIG B





Cualquiera que sea el tamaño de los senos, deben verse firmes, flexibles y con movimiento. Recuerda que la espalda debe ser proporcional al tamaño de los pechos.



HEAVY AI





Las manos son bastante usadas en el hentai. La proporción de la mano debe ser equivalente a la del rostro, ni más ni menos.



Dada la cantidad de huesos y articulaciones que tiene, la mano resulta un elemento bastante flexible, de ahí su complejidad al dibujarla.

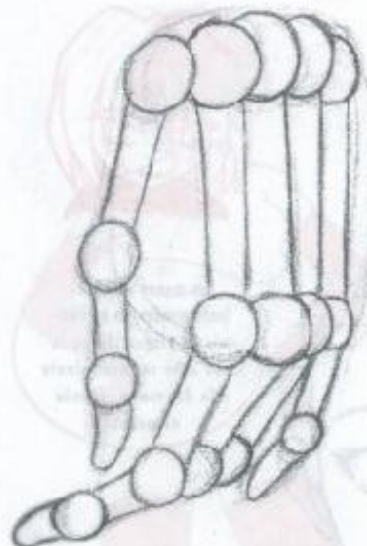


HENTAI

En el hentai, las manos también sufren una idealización muy marcada, sobre todo en los dedos, donde se omiten los pliegues de las articulaciones y se enfatizan las yemas.



Muy a menudo se omite la uña, y aunque muchos dibujantes opinan que esto es ruego de flojera por parte del dibujante, es un recurso muy usado y normal en el manga.





Lo principal que hay que recordar y plasmar sobre las manos es que el contacto que tienen entre ellas y sobre el cuerpo debe verse real y en correspondencia con la consistencia de lo que se esté sujetando, estimulando o acariciando.

Las manos también sirven para dar expresión, las manos femeninas apretando en puño las sábanas o unas masculinas presionando un muslo o un seno firme da mucha expresión a la escena.

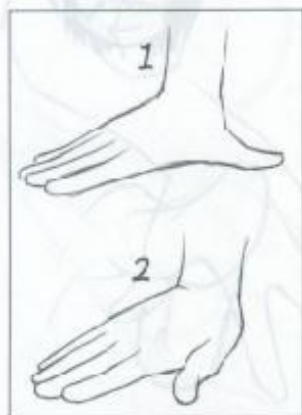
Ten cuidado con doblar demasiado las yemas de los dedos, pueden marcar la diferencia entre estar tocando una parte tensa del cuerpo y una piedra. (figs. A y B).

A

B



Básicamente, las manos en el hentai funcionan como un medio de estimulación del hombre hacia la mujer y viceversa. Recuerda que las manos deben interactuar con lo que estén tocando y su conciencia.



Un error muy común es dibujar la mano apoyada en alguna superficie con el pulgar hacia atrás (Fig. 1). CUIDADO, en esta posición es imposible doblar el pulgar hacia atrás (Fig. 2), a menos de que contemos con un contorsionista en nuestra historia.

La estructura de las manos puedes chequearla totalmente en nuestra revista hermana: DibujArte.





Un elemento de expresión-estimulación. A diferencia del resto de los géneros de cómic, en el hentai los labios interactúan mucho con la lengua, siempre siendo sensual.

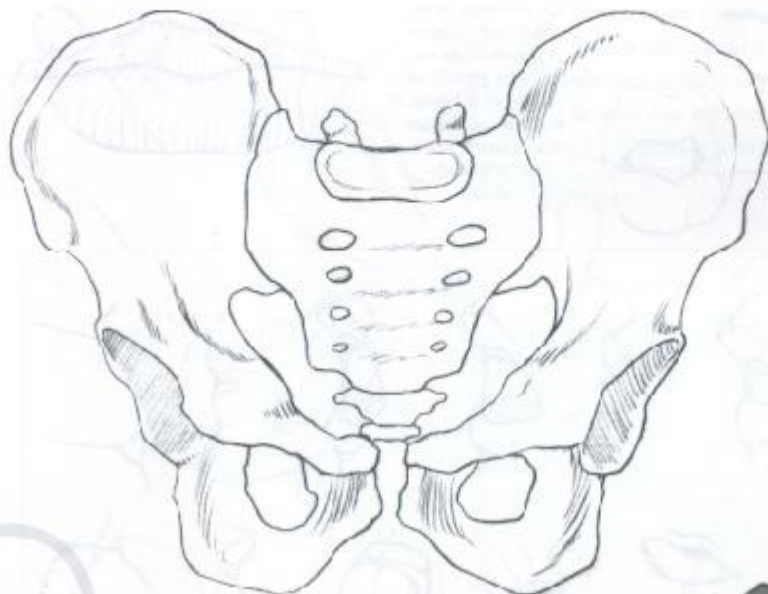


Besar, lamer, morder y chupar son acciones que deben usarse mucho.



Los labios tienen mucho movimiento; a lengua es, de hecho, el órgano con más movimiento del cuerpo. En escenas eróticas, la lengua debe controlarse mucho; al lamer un lóbulo, un cuello o un pezón, la lengua no está expandida como cuando se lame la mermelada de un pan, sino más bien afilada.

La boca abierta por la acción de jadear o gritar es muy usada en la mujer. El hombre también jadea y grita pero daña su poca representación dentro de las escenas eróticas, prácticamente no lo vemos.



Está formada por dos crestas óseas de la pelvis que prácticamente no tienen músculos, y se ensanchan gracias a la grasa que se acumula en la pubertad. Gracias a la articulación de la columna vertebral, la pelvis tiene mucho movimiento, puede inclinarse hacia casi cualquier dirección.





FIG. A



La cadera es visualmente el elemento central en el hentai. En realidad, el conjunto de cintura-analgas es el más atractivo y el que aporta mayor sensualidad a la figura por su movimiento. Esta es la parte que más se estiliza en el manga. (Fig. A).

Cuando las piernas se unen al centro, la pelvis se resalta al extender su curvatura hacia las piernas. (Fig. B).

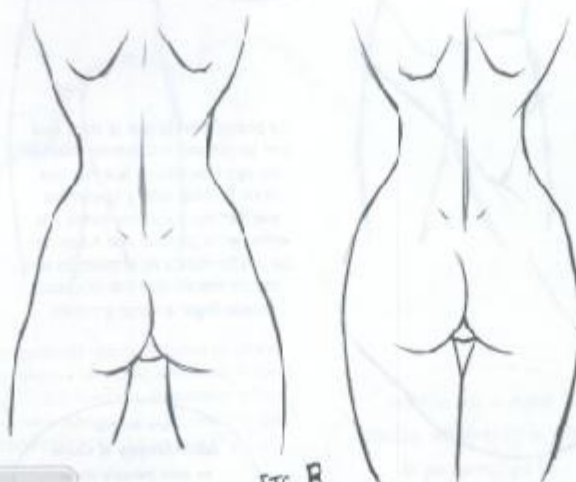


FIG. B



Es muy importante que la cadera no pierda su forma redondeada, sea cual sea la posición de la chica, sobre todo en la que las analgas apuntan hacia arriba (Fig. C).

Dibujando  
HENTAI

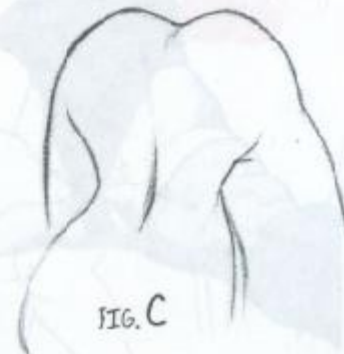
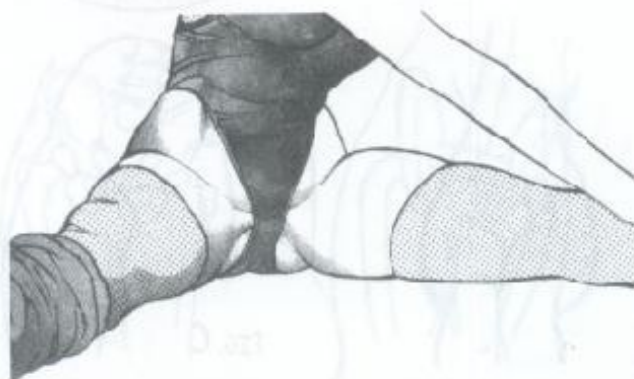


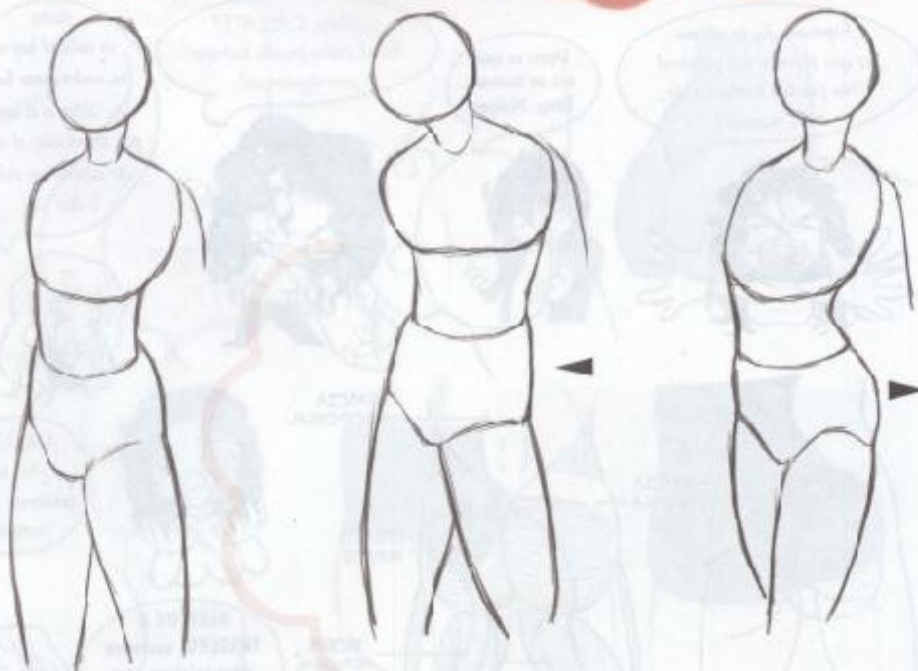
FIG. C



La posición en la que la chica está con las piernas totalmente abiertas es algo delicada, ya que hay una serie de músculos y ligamentos que dan esa succulenta forma a la entrepierna, pero el que no se debe olvidar nunca es el músculo aductor medio que mal dibujado puede llegar a verse grotesco.

Para mostrar detalladamente el efecto de este músculo sobre el trabajo del maestro Kitsura, que es especialista en el físico femenino





En una posición natural, la pelvis se alinea con la columna vertebral, erectando el torso, (Fig. A). Los hombres usualmente echan la pelvis hacia adelante (Fig. B), mientras que las mujeres la echan hacia atrás (Fig. C).

Mientras más se arquea la espalda, más atrás va la pelvis, lo que provoca que los nalgas se levanten. (Fig. D).



HEN



¡Esperad! ¿Es la última vez que soporto esa palabra! ¿No pueden llamarlas de otra manera?

Pero es que así se llaman, Livy Nalgas.

¡Cállate, CÁLLATE! No sé cómo puedo trabajar con alguien así.

Bueno, en realidad hay varios nombres para llamarlas. Glúteo es el nombre, pero del músculo al conjunto cubierto con piel se le dice nalg...

¡OK, OK! ¿No les podemos decir pompis?

GLÚTEOS O TRASERO, usaremos estas palabras para terminar con la discusión, ¿ok?

### LOS GLÚTEOS o trasero...

Los glúteos son una masa muscular particularmente atractiva, su forma responde principalmente al movimiento de las piernas. Su consistencia es firme, pero tersa y manipulable. ¡Es como tocar un flan que no se deshace!, expresa un personaje de los seños, la parte que más acarian los hombres antes y durante el sexo.

Para estilizarlos a partir de la realidad, deben redondearse y hacerse más firmes, armonizándose con la cadera y las piernas. Al ver el trasero de perfil, forma un óvalo inclinado junto con el vientre bajo.

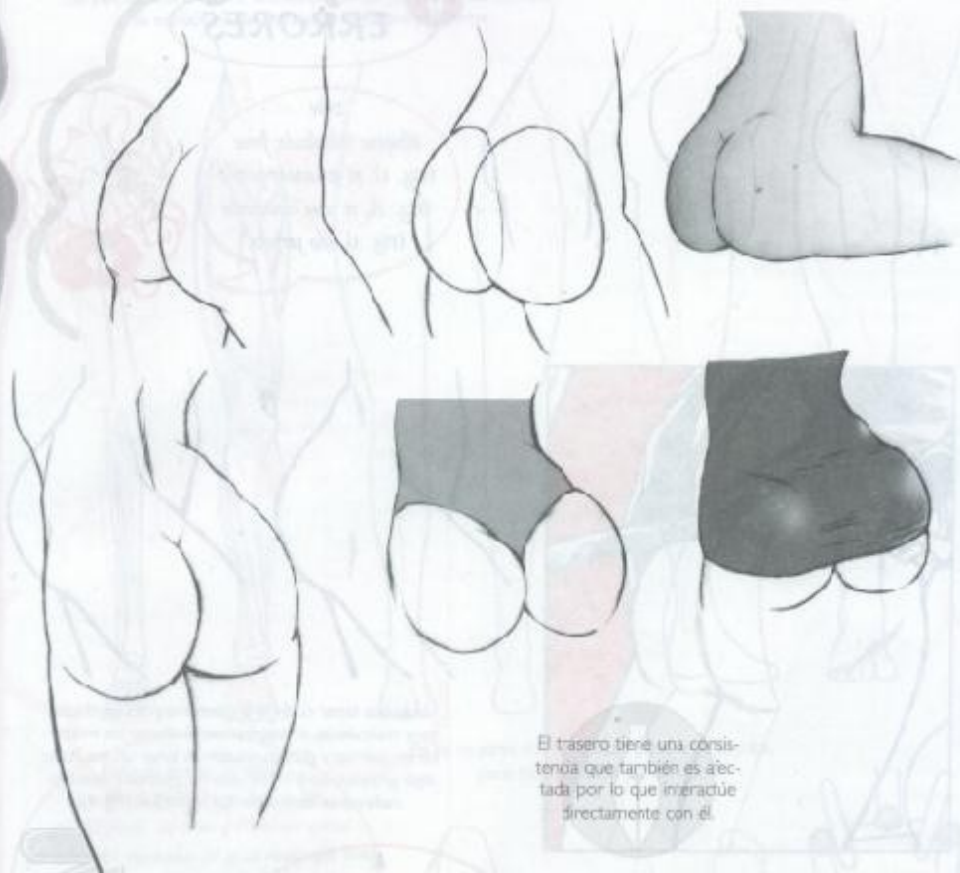
FASCIA GLÚTEA

FASCIA LUMBODORSAL

GLÚTEO MAYOR

BÍCEPS FEMORAL





El trasero tiene una consistencia que también es afectada por lo que interactúa directamente con él.



La ropa interior puede llegar a darles una forma especial. Las pantiletas levantan y separan ligeramente la parte media-baja de los glúteos, lo que visualmente redonda y hacen ver más estético el trasero.





## ERRORES

Debe  
delinearse redondeado, firme  
(Fig. 1), ni demasiado parado  
(Fig. 2), ni como escurriendo  
(Fig. 3), sino perfecta.



Hay que tener cuidado si queremos dibujar chicas muy musculosas, si exageramos al dibujar los músculos en piernas y glúteos, podemos tener un resultado algo grotesco; será mejor que no tratemos desesperadamente de marcar los músculos. (Fig. 4).

Al  
verlas por detrás las piernas  
no deben lucir "saliendo" justo del  
centro de la entrepierna (Fig. 5), debe  
haber un espacio que torne y agrega más  
realismo a las piernas. Si vemos la entre-  
pierna por el frente, puede notarse  
parte de los glúteos en la parte  
trasera (Fig. 6).



5



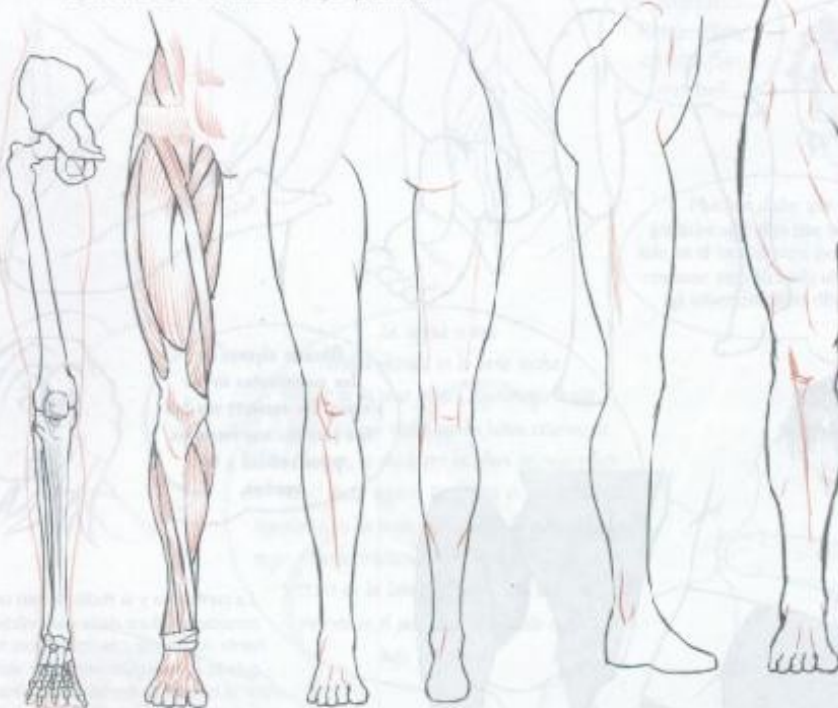
Dibujar  
HEN



6



Las piernas son un poco difíciles de dibujar, pero si se conoce bien su estructura, no nos causarán mayor problema.



Vista de frente, la estructura de las piernas son huesos largos. El fémur, la tibia y el peroné están forrados por músculos de gran masa que son torneados por grasa acumulada (en la mujer). La rodilla es una estructura que rara vez es muy marcada en la mujer. En los hombres las piernas se dibujan más musculosas.

En las mujeres no se trabajan tanto los músculos, pero hay que saberlos torneear.



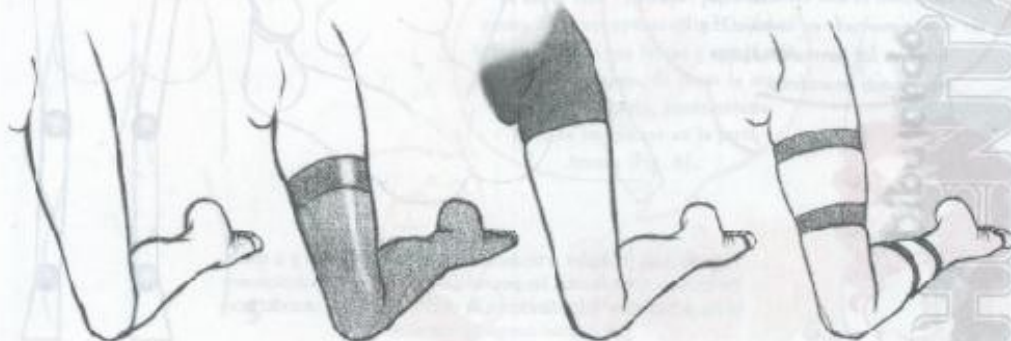
Debido a las múltiples articulaciones que las conforman y a todos los músculos implicados, las piernas pueden moverse prácticamente hacia cualquier lado, dándonos la opción para jugar usando posiciones tan complejas como eróticas.



Observa algunos de los movimientos de las piernas, los escorzos son buenos para dar más intención y profundidad a tus cuadros.



La pantorrilla y la rodilla tienen una consistencia dura, dado que prácticamente son hueso con inserciones musculares (que regularmente son duros por el constante ejercicio al caminar). El muslo es también firme, pero más blando y terso, como un durazno maduro. La carne de los muslos puede ser manipulada por algún soporte o prenda, observa en las figuras A, B, C y D cómo modifican su estructura una media, unas liras y algunas cintas.





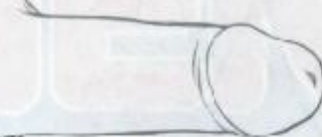
¿E...esto es necesario?... Recuerden, chicos: ¡Sin morbo!



Muchos dirán que los genitales son algo que NUNCA sale en el hentai, pero no podemos censurar algo si desde el principio ya sabemos cómo dibujarlo.



La vagina es una cavidad ubicada en la parte media inferior de la zona pélvica, ligeramente hacia el frente. Lo más visible son los labios externos, si éstos se abren, se puede ver los labios internos y bajo éstos está el ducto vaginal. El clitoris es una parte super importante, es un punto de estimulación esencial en la mujer y puede "erectarse" como los pezones. NO HAY VELLO en los labios vaginales, éste sólo está presente en el pubis, que es la parte más baja del vientre.



El pene es un órgano alargado y flexible cuando está en reposo, pero cuando es estimulado alcanza casi cuatro veces su tamaño original y se vuelve firme. El pene NO tiene huesos y NO puede ser fracturado; existen penes que se erecten hacia un lado, pero eso no supone una fractura.







El hacer interactuar a las parejas en una relación sexual es el punto principal del hentai y cualquier cínico erótico. Debe verse real, antojarse y ser muy erótico; es muy común que las parejas se dibujen teniendo sexo sin que estén correctamente acopladas las pelvis, CUIDADO.



Dibujar los genitales completos y con súper detalle es algo que suele usarse, pero definitivamente es añadir un toque grotesco al trabajo; como creativos debemos ubicar nuestro límite, hasta dónde llega el erotismo y hasta dónde se vuelve pornografía.

Y éste fue el número dedicado a la anatomía, en el próximo ejemplar veremos cómo darle sensualidad a la figura estática. ¡NO SE LO PIERDAN!

