

# METODO PATREON - @cardinglatinotg

**Atencion:** Este metodo es nuevo, solo unos pocos lo conocemos y sobre todo esta probado que funciona. Esto significa que podra hacer mucho dinero con el si lo aprovecha y lo aplica paso a paso como mostramos aqui (por eso es importante que haga todos los pasos tal como lo explicamos aqui).

Lo mejor de esta vuelta es que la puede hacer desde el telefono y con un VPN gratuito, nosotros por comodida trabajaremos desde el PC y el VPN que vamos usar sera Proton VPN.

**Vamos a empezar...**

## Descargando el VPN

1. Vamos a <https://protonvpn.com>



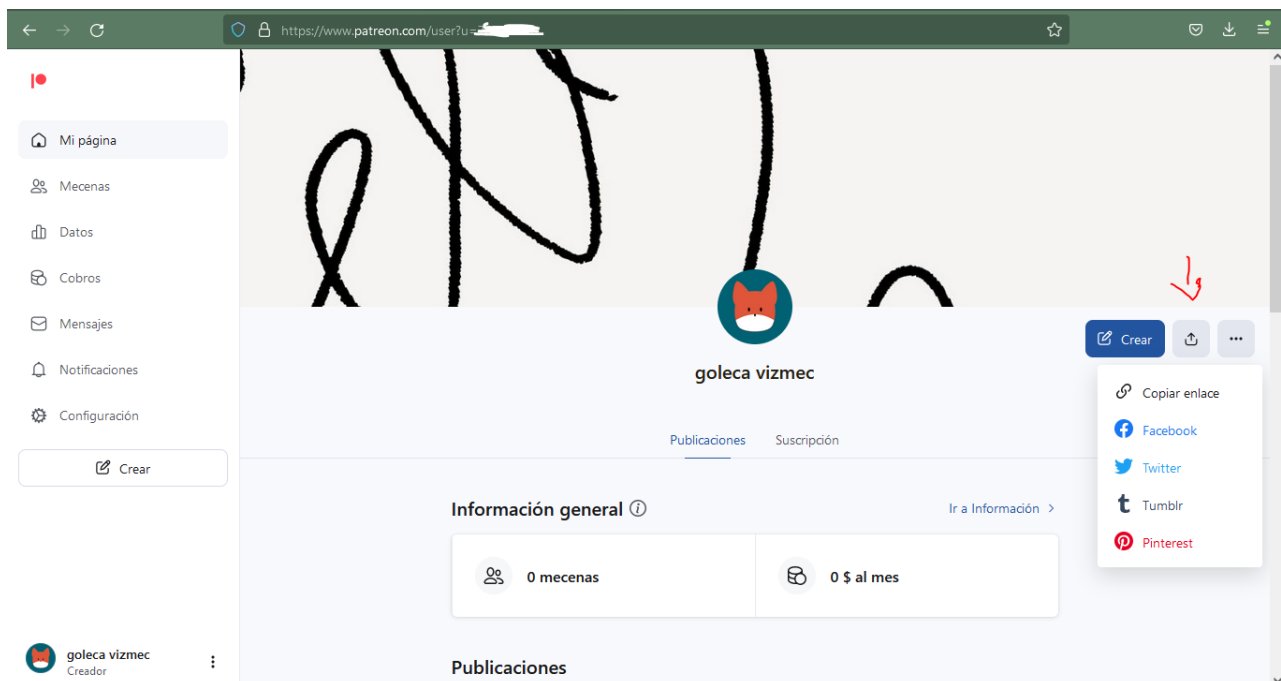
2. Haga click en Obtener Proton VPN ahora, seleccione el plan gratuito y cree una cuenta.
3. Finalmente descarguelo, instalelo y una vez inicie sesion ya esta listo para usarlo.

## Preparando la pagina que vamos explotar

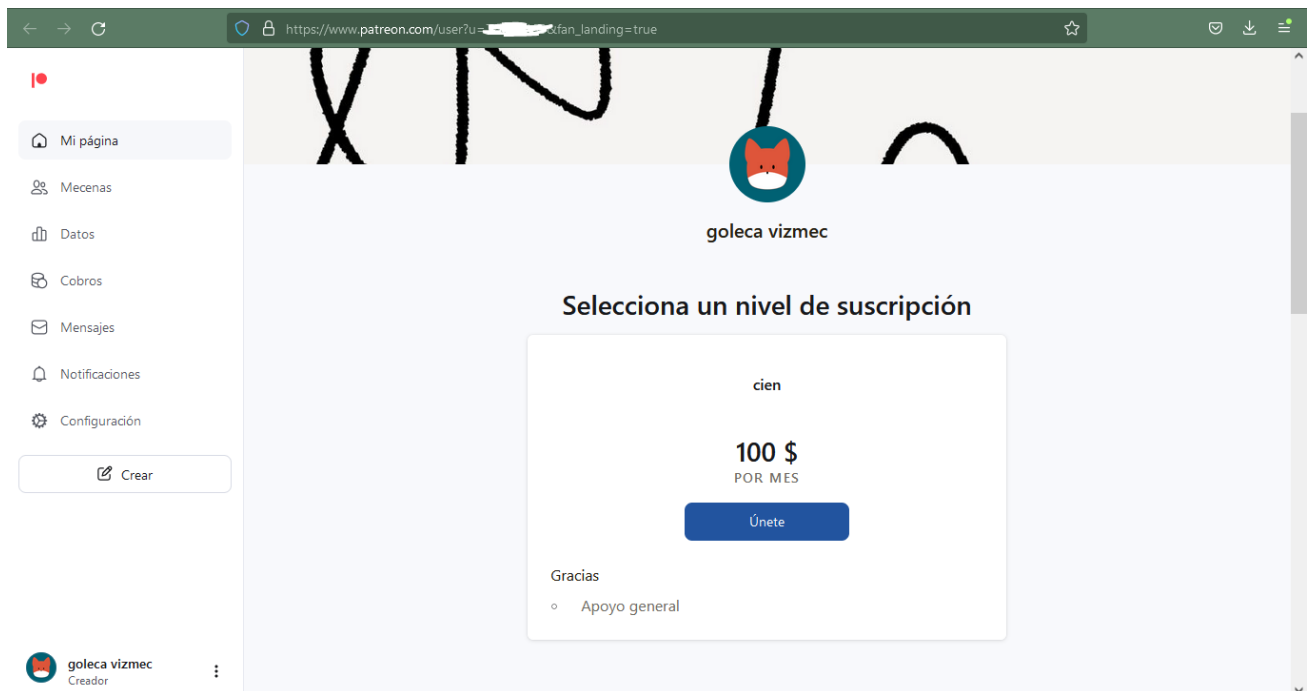
La pagina con la que vamos hacer dinero es Patreon, es una pagina para enviar propinas a creadores. Nosotros como tarjeteros usaremos esto a nuestro favor.

1. Vaya a <https://www.patreon.com> y cree una cuenta.

2. Termine de configurar la cuenta agregando una descripción y algunos datos adicionales si desea (sea creativo) y pulse en Publicar.
3. Una vez termine haga click en el botón de compartir y pulse copiar este enlace. Esto es muy importante debes guardar ese enlace porque es el que usaremos para enviar los pagos a la cuenta.



4. Haga click también en el botón del lado y luego en Editar niveles. Los niveles es cuanto vas cobrar por suscripción paga lo que quieras, en nuestro caso vamos a empezar con \$100.

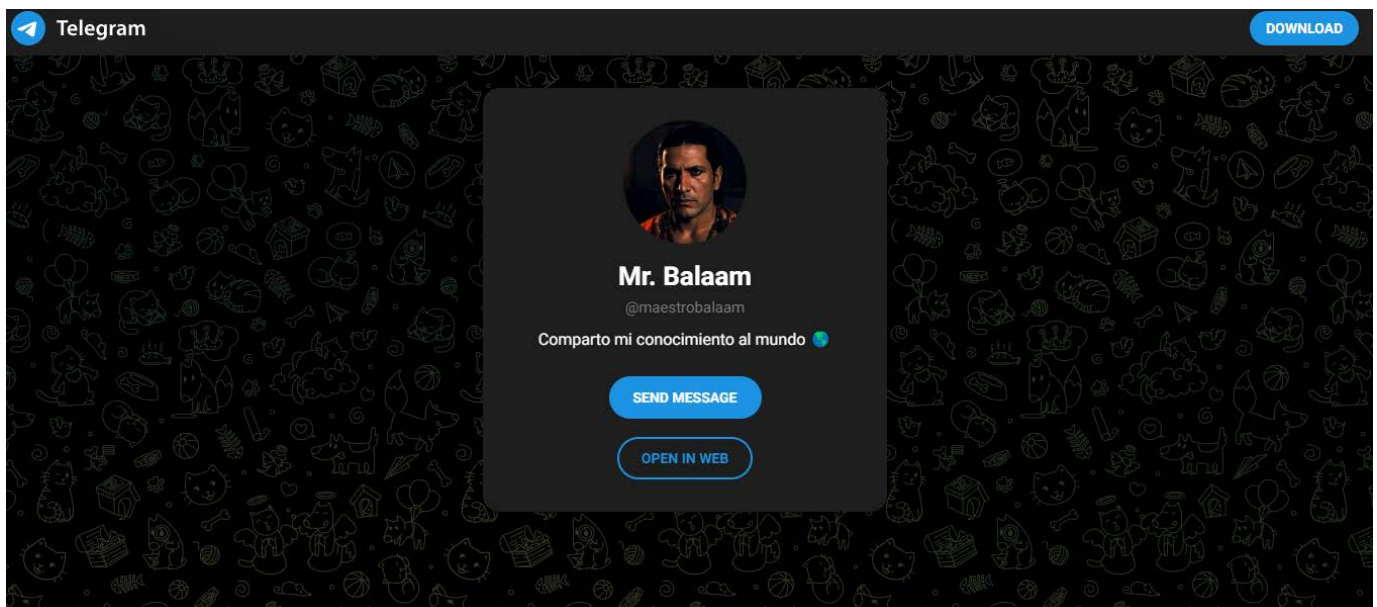


5. Finalmente para dejar la cuenta lista vaya a Cobros y vincule una cuenta PayPal o Payoneer con la que vas cobrar el dinero.

## Consiguiendo las CC y como hacer para que salgan buenas y con buen balance

Ahora vamos a conseguir las tarjetas de creditos, obviamente esto no lo podra conseguir gratis deberas invertir. Por eso siga estas recomendaciones para que las CC que compre le salgan buenas y asi pueda duplicar su inversion.

1. Vamos a usar la pagina de Mr.Balaam (muy recomienda) asi que vaya a (<https://t.me/maestrobalaam>) y solicite la cantidad de cc que usted desee explotar.



2. Una vez le escribas a Mr.Balaam debes realizar una compra de cc con un deposito minimo de \$50. Para esto solo debes de solicitarle el pack inicial y él te brindará hasta 5 cc listas para poder ser explotadas. Si le dices que vienes de parte de CARDING LATINO, él te podría regalar un par de cc más.

Nota: Mr. Balaam solo acepta criptos, por lo que si deseas realizar el pago en paypal tendrás que conversarle bien. En caso desees más de 5 tarjetas, puedes solicitarle sus otras ofertas donde vende más cc al mayoreo.

3. Ya con tus CC listas estamos preparados para el ultimo paso.

## Haciendo el pago con la CC

1. Encienda el VPN a la ubicacion de la CC y abra una ventana en incognito (tambien es romendable que limpie el PC para hacer este paso).
2. Vaya al link que guardo anteriormente, y ahora cree una nueva cuenta de Patreon (esta la usaremos para realizar la compra).
3. Dele a suscribirse al plan que ya creo, ponga los datos de la CC y finalice el pago.
4. Y listo! Si todo salio bien ya tienes el saldo en su cuenta para retirar por Payoneer o PayPal. Disfrute.

Siguenos en nuestro canal de Telegram (<https://t.me/cardinglatinotg>) donde revelamos y publicamos mas metodos interesante como este, totalmente gratis.

